



STARLINE

INSPIRATION



Die Installation eines Schwimmbeckens ist eine wohlüberlegte Investition, an der Sie viele Jahre Freude haben möchten. Wir verstehen das.

Seien Sie beruhigt: Dieser Inspirationsleitfaden führt Sie durch eine Reihe konkreter Fragen. Von der Entscheidung, wie Sie das Schwimmbecken nutzen möchten, bis hin zur Atmosphäre, die Sie schaffen wollen. Abschließend erklären wir Ihnen, was bei der Installation eines Schwimmbeckens zu beachten ist.



Einführung



Ein Starline Monoblock[®] ist mehr als nur ein Schwimmbad.

**Es ist ein Ort, an dem Sie Erinnerungen mit Ihrer
Familie schaffen, Ihre Fitness verbessern, nach einem
langen Arbeitstag entspannen und an einem heißen
Sommertag Erfrischung finden.**

Ein Schwimmbecken ist ein Erlebnis. Deshalb wählen wir
bewusst Luxus und Qualität, wobei jedes Detail unsere
Leidenschaft und Perfektion widerspiegelt.

Erleben Sie selbst den Unterschied.



01. **Über ein halbes
Jahrhundert Erfahrung**

Aus dem Traum geboren, das perfekte Schwimmbecken zu schaffen, blicken wir auf eine über fünfzigjährige Geschichte zurück. Bis heute hatten wir das Privileg, mehr als 20.000 Träume Wirklichkeit werden zu lassen.

02. **Niederländisches Design,
hergestellt in Belgien**

Was wir selbst machen, machen wir besser. Mit dieser Überzeugung haben wir die vollständige Kontrolle über den Produktionsprozess übernommen. Als einziger westeuropäischer Hersteller von GFK-Schwimmbecken setzen wir so den Standard für größtmögliche Qualität und Nachhaltigkeit.



03. **Keine Kompromisse bei
der Wasserqualität**

Bei Starline setzen wir nur auf qualitativ hochwertige Komponenten zur Wasseraufbereitung. Erst nach umfassenden Tests erhalten die Komponenten das Starline-Label. So können Sie kristallklares Schwimmbwasser genießen, das sicher für Ihre Kinder, Augen und Haut ist.

04. **Hersteller des originalen
Monoblock[®]**

Es wird auf Bestellung sorgfältig in einem Stück gefertigt. Jedes Schwimmbcken verfügt über ein nahtloses Design mit voll isolierten Wänden und Boden – eine solide, einheitliche Konstruktion mit einem unvergleichlichen Qualitätsstandard.



Die Geschichte von Starline

1973. Valkenswaard. Zwei Brüder. Ein technischer Experte und ein Kaufmann. Gemeinsam vereinten sie ihre Stärken in ihrer gemeinsamen Leidenschaft – die besten Schwimmbecken zu bauen. Damals war der Poolbau mit zeitaufwändigen und fehleranfälligen Prozessen wie dem Mauerbau und dem Verfugen mit Mosaikfliesen verbunden. Dann führten die Brüder ein revolutionäres Konzept ein – den Monoblock® –, ein hochwertiges Vinylester-Schwimmbecken, das als einteilige Einheit gefertigt wird. Diese Entwicklung markierte einen entscheidenden Wendepunkt in der Schwimmbeckenindustrie.



1973 Die Gründung durch die Brüder De Nier

Die Geschichte von Starline begann im Jahr 1973, als Tini de Nier sein eigenes Unternehmen gründete. Sein Bruder, Frans de Nier, stieg später ein. Diese Zusammenarbeit legte den Grundstein für Starline. Von Anfang an waren Qualität und Innovation die Leitprinzipien des Unternehmens. Tini, Frans und weitere Familienmitglieder waren bis 2010 stets aktiv in die Starline Group eingebunden.



1992 Übernahme der Polyesterfabrik

1992 erwarb Starline die Polyesterfabrik Van der Most in Twello. Zu diesem Zeitpunkt produzierte Van der Most bereits Kunststoffprodukte wie Polyester-Poolfilter und Elementbecken nach Poolquip-Spezifikationen. Unter dem neuen Namen Starline Industries setzte das Unternehmen seine Tätigkeit fort. Diese strategische Übernahme verschaffte Starline nicht nur mehr Kontrolle über den Produktionsprozess, sondern auch Zugang zu fortschrittlichen Polyester-Techniken.



1996 Die Geburt des Monoblock®

1996 trafen Tini und Frans de Nier die Entscheidung, ihr eigenes Schwimmbecken zu entwickeln und unter ihrem eigenen Markennamen anzubieten. Das Ergebnis war die Geburt des Monoblock®: ein einzigartiges, nahtloses und stilvolles Schwimmbecken, das zahlreiche Innovationen vereinte. Dank neuer Sicherheitsmerkmale wie einer Auflagekante, einem integrierten Roldeck® und einem Sicherheitsverschluss wurde das Monoblock® schnell zum Marktführer in der Schwimmbeckenbranche.



1981 Der Beginn eines Großhandelsgeschäfts

1981 war die Schwimmbecken-Kultur in den Niederlanden und Europa noch relativ klein und die Verfügbarkeit von Materialien und Techniken war begrenzt. Als Reaktion auf diese Situation entschieden sich die Brüder de Nier, Fertigbecken, Filtereinheiten, Komponenten und Chemikalien zu importieren und zu verkaufen. Dieser Schritt legte das Fundament für ein Großhandelsgeschäft, das letztendlich zu Poolquip heranwuchs.

1987 Der Aufstieg von Roldeck®

Ein wichtiger Meilenstein in dieser Zeit war die Entwicklung des Roldeck®. Die importierten Abdeckungen erfüllten nicht die Erwartungen, und es gab weltweit keine vernünftige Alternative. Dies führte zur Entscheidung, eine innovative Lösung im eigenen Haus zu entwickeln. So wurde Roldeck® zum Pionier für automatische, sichere und energieeffiziente Schwimmbeckenabdeckungen.



2010 Eröffnung des neuen Werks

2010 wurde mit der Eröffnung eines hochmodernen Produktionsstandorts in Pelt, Belgien, ein bedeutender Meilenstein erreicht. Dieses Werk wurde speziell errichtet, um der wachsenden Nachfrage nach hochwertigen Schwimmbecken, Verbundprodukten und Abdeckungen gerecht zu werden. Ausgestattet mit moderner Technologie und einem effizienten Produktionsprozess, ermöglicht dieses Werk die Lieferung von Produkten auf Weltklasse-Niveau an Kunden weltweit.

2014 Einführung neuer Beckenmodelle

2014 wurden zwei neue Linien an Beckenmodellen eingeführt: die Nova Line und die Infinity Line. Bei diesen Linien sind die Beckenwände fast senkrecht, so dass Ihnen eine größere Beckenfläche für Ihr Badevergnügen zur Verfügung steht. Glatte und schmutzabweisende Wände sorgen indes für weniger Arbeitsaufwand. Diese Linien vereinen somit die Vorteile eines GFK-Becken mit dem modernen, minimalistisch anmutenden Stil der Nova Line und Infinity Line. 2020 wurden die Schwimmbadlinien um das kompakte Urban Active ergänzt.



Inhalt

03. Die Entdeckungsreise

- 12 Welches Schwimmbad passt am besten zu Ihnen?
- 14 Welchem Zweck dient Ihr Schwimmbad?
- 16 Welche Atmosphäre möchten Sie schaffen?
- 18 Wer wird das Schwimmbad nutzen?

04. Schwimmbadübersicht

- 24 Nova Line
- 26 Infinity Line
- 28 Dynamic Line
- 30 Essential Line
- 32 Classic Line
- 34 City Line
- 36 Urban Active

05. Mehr als nur ein Schwimmbad

- 40 Das originale Monoblock®-Schwimmbecken
- 42 Installation eines Monoblock®-Schwimmbeckens
- 44 Wasserqualität
- 46 Roldeck®-Abdeckung
- 48 Bereichernde Optionen
- 50 Energieeffizientes Schwimmen
- 52 Der Prozess in Schritten

06. Kontakt

- 54 Vereinbaren Sie ein unverbindliches Beratungsgespräch



Die Entdeckungsreise



Welches Schwimmbad passt am besten zu Ihnen?

01.

Gartengestaltung

ABMESSUNGEN

Es ist wichtig, mit den Grundlagen zu beginnen: dem Standort und den Abmessungen. Wo wäre der ideale Platz für das Schwimmbecken und wie viel Platz steht zur Verfügung? Wo werden die Terrasse, der Technikraum und das mögliche Poolhaus platziert? Gibt es Bäume im Garten? Vielleicht die wichtigste Frage: Wo und wann scheint die Sonne in Ihrem Garten?



QR-CODE SCANNEN UND EINEN TERMIN IN EINER
UNSERER VERKAUFSSTELLEN FÜR EINE KOSTENLOSE
UND PROFESSIONELLE BERATUNG VEREINBAREN



02.

Architektur und Stil

GESCHMACK

Stellen Sie sich ein modernes Schwimmbecken vor, das elegante Linien mit minimalistischem Design verbindet? Oder würde ein klassischeres Becken besser zur Architektur Ihres Hauses passen? Welche Farbschemata ziehen Sie für das Schwimmbecken und die Terrasse in Betracht, um sicherzustellen, dass sie perfekt mit der Umgebung harmonieren?



03.

Innen oder außen?

WELLNESS

Möchten Sie Ihr Schwimmbecken das ganze Jahr über nutzen? Mit einem Starline-Schwimmbecken ist das möglich. Wenn Sie über ein Hallenbad nachdenken, gibt es mehrere wichtige Faktoren zu beachten, wie statische Berechnungen, Belüftung, Entfeuchtung und Schallschutz.

Welchem Zweck dient Ihr Schwimmbecken?



01.

Sport und Freizeit

BLOCKTREPPE

Träumen Sie von einem Schwimmbad, das einen gesunden Lebensstil fördert? Ziehen Sie ein Schwimmbad mit Blocktreppe oder einem eleganten, schmalen Einstieg an einer oder beiden Seiten in Betracht? Dies maximiert Ihren Schwimmraum und bietet ausreichend Platz für ununterbrochene Schwimmeinheiten.

BLOCKTREPPE
LINKS

BLOCKTREPPE
RECHTS

BLOCKTREPPE
LINKS/RECHTS



02.

Ästhetisch und funktionell

DESIGN-TREPPE

Wenn Sie ein Schwimmbad suchen, das nicht nur funktional ist, sondern auch einen visuellen Akzent setzt, dann ist eine Design-Treppe vielleicht genau das, was Sie brauchen. Verwandeln Sie Ihr Schwimmbad in einen echten Blickfang und lassen Sie Ihre Gäste staunen.

TREPPE
OBLIQUE

TREPPE
LOUNGE

TREPPE
ESSENTIAL



03.

Entspannung und Sonne

LOUNGE-TREPPE

Suchen Sie einfach ein Schwimmbad, in dem Sie entspannen und die Sonne genießen können? Mit einer Lounge-Treppe schaffen Sie einen angenehmen Ort, um sich im flachen Wasser abzukühlen und Zeit mit Ihrer Familie zu verbringen.

TREPPE
VOLLE BREITE

TREPPE
LOUNGE

TREPPE
OBLIQUE

*BITTE ERKUNDIGEN SIE SICH BEI IHREM STARLINE-HÄNDLER VOR ORT ÜBER DIE VERSCHIEDENEN TREPPENOPTIONEN FÜR JEDES POOLMODELL ODER SEHEN SIE SICH DEN KONFIGURATOR UNTER WWW.STARLINEPOOL.COM AN.

Welche Atmosphäre möchten Sie schaffen?

01.

Ibiza

Inspiring White ist eine zeitlose Farbe, ideal für alle, die einen Pool mit einem minimalistischen und eleganten Aussehen bevorzugen. Diese Farbe ruft eine ruhige und frische Atmosphäre hervor, macht das Wasser kristallklar und schafft eine einladende und heitere Ibiza-Atmosphäre.

02.

Tropisch

Soothing Blue strahlt eine lebendige und fröhliche Atmosphäre aus und ist daher ideal für Familien mit Kindern. Dieser hellblaue Farbton ist eine ausgezeichnete Wahl, wenn Sie Ihrem Pool ein tropisches Aussehen verleihen und in Ihrem eigenen Garten Urlaubsstimmung aufkommen lassen möchten.



INSPIRING WHITE

SOOTHING BLUE



ELEGANT GREY

STUNNING GREY

03.

Rustikal

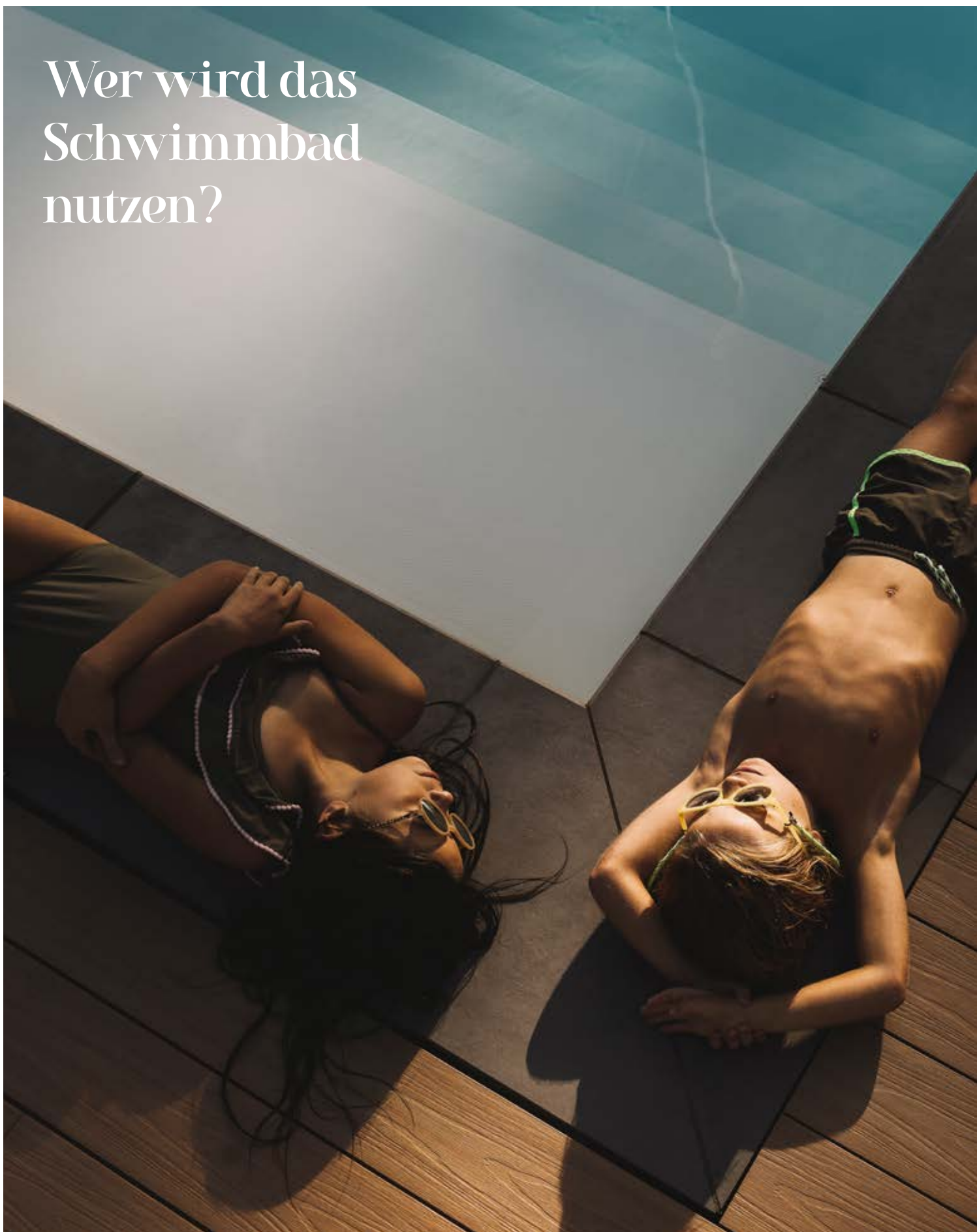
Elegantes Grau verleiht, wie der Name schon sagt, einen Hauch von Eleganz und ist perfekt für alle, die eine rustikale Ästhetik schätzen. Dieser helle Grauton wird für seinen vielseitigen Charme geliebt. Der subtile Charakter dieser Farbe macht sie zu einer sicheren Wahl, da sie sich gut mit anderen Stilen und Materialien kombinieren lässt.

04.

Modern

Tiefgraue Pools erfreuen sich immer größerer Beliebtheit, da sie hervorragend mit moderner Architektur harmonieren. Das Besondere an dieser Farbe ist, dass das Wasser im Laufe des Tages seinen Farbton ändert, ähnlich wie eine klare Bucht am schönsten Urlaubsort. Das macht den Pool zu einem lebendigen Element in jedem Garten.

Wer wird das Schwimmbad nutzen?





Schwimmbäder sind eine fantastische Quelle der Freude, Entspannung und Bewegung für Menschen jeden Alters. Oft sind sie das Herzstück des Gartens. Bei der Auswahl eines Schwimmbads ist es wichtig, eine einladende und sichere Umgebung zu schaffen.

Sicherheit und Komfort für jeden Schwimmer

SICHERHEIT ALS OBERSTE PRIORITÄT

Bei Starline stehen Sicherheit und Komfort für alle, ob jung oder alt, im Mittelpunkt. Aus diesem Grund sind alle unsere Schwimmbad-Treppen standardmäßig mit einer rutschfesten Oberfläche ausgestattet, die einen sicheren und einfachen Zugang zum Schwimmbad ermöglicht. Zudem sind unsere Schwimmbäder standardmäßig mit einer Roldeck®-Abdeckung ausgestattet. Diese sorgt nicht nur für ein bestmöglich abgesichertes Schwimmbad, sondern ist auch noch energiesparend.

01.

Familienfreundliches Design

MIT STEHRAND UND AUFLAGEKANTE

Starline bietet mehrere Modelle mit integriertem Stehrand und Auflagekante an, die für einen familienfreundlichen Pool konzipiert sind. Der Stehrand, eine erhöhte Umrandung entlang der Beckenwand, bietet einen Ruhepunkt rund um das Becken. Darüber hinaus bietet die Auflagekante oben an der Beckenwand zusätzlich Sicherheit, wenn die Abdeckung geschlossen ist.

DYNAMIC
LINE

ESSENTIAL
LINE

CITY
LINE

02.

Ästhetisches Design

MIT GERADER WANDKONSTRUKTION

Die Ästhetik eines Pools wird durch das Zusammenspiel der Linien im Design bestimmt. Wenn nämlich ein familienfreundliches Design weniger wichtig ist, kann die ästhetische Variante mit einer geraden Wandkonstruktion die bessere Wahl sein. In diesem Sinne wurden mehrere Modelle entworfen, bei denen die Wände fast komplett senkrecht sind (91°). Starline ist der einzige Hersteller von GFK-Becken, der dieses Merkmal besitzt.

NOVA
LINE

INFINITY
LINE

URBAN
ACTIVE



Schwimmbadübersicht

„Die Suche nach dem idealen Schwimmbad kann herausfordernd sein. Mit 50 Jahren Erfahrung können wir Sie wie kein anderer durch diesen Prozess begleiten.“



Tauchen Sie ein in unsere luxuriösen Schwimmbäder

Ein kleiner oder ein großer Pool? Breit oder schmal? Modern oder doch lieber klassisch? Vielleicht sogar einen Infinity-Pool? Alles Fragen, die Sie sich stellen sollten, wenn Sie einen Luxus-Pool suchen. Kein Problem, in unserem Sortiment gibt es eine große Auswahl. Nach Meinung unserer Experten ist die Größe der richtige Ausgangspunkt für die Suche.



QR-CODE SCANNEN, UM
DAS GESAMTE STARLINE
ANGEBOT ZU SEHEN.



01.

Nova Line

- Hohe Wasserlinie bis knapp unter die Randsteine
- Minimalistisches Design mit klaren Linien
- Verschiedene Längen und Einlaufstufen möglich



04.

Essential Line

- Zeitloses Design mit klassischem Touch
- Praktische breite Treppe mit mittigem Startblock für eine optionale Gegenstromanlage
- Integrierter Stehrand und Auflagekante



05.

Classic Line


- Elegantes mediterranes Design mit klassischem Touch
- Halbkreisförmige Treppe mit mittigem Startblock für eine optionale Gegenstromanlage
- Integrierter Stehrand und Auflagekante



02.

Infinity Line

- Infinity-Pool mit einem schönen Spiegeleffekt
- Minimalistisches Design mit klaren Linien
- Verschiedene Längen und Einlaufstufen möglich



03.

Dynamic Line


- Großzügiger Familienpool
- Verschiedene begehbare Stufen möglich
- Integrierter Stehrand und Auflagekante



06.

City Line

- Kompaktes Design, geeignet für jeden städtischen Garten
- Maximaler Schwimmraum dank durchdachter Eckstufen
- Integrierter Stehrand und Auflagekante



07.

Urban Active

- Kompaktes Design, geeignet für jeden städtischen Garten
- Treppe Oblique macht Ihren Pool zu einem echten Blickfang
- Optional mit Starline Endless Swimming Gegenstromanlage



Nova

Line

Für die Nova Line wurde das Konzept eines „Schwimmbads“ auf das Wesentliche reduziert. Das Ergebnis sind schlanke, minimalistische Linien und Kanten. Diese Schwimmbadlinie zeichnet sich durch einen hohen Wasserspiegel aus, der sich knapp unterhalb der Beckenrandsteine befindet.

Schwimmbäder der Nova Line strahlen pure Klasse und Einfachheit aus und verkörpern eine absolut natürliche Schönheit.

01. Hohe Wasserlinie

Das innovative Skimmersystem sorgt für eine hohe Wasserlinie und verleiht dem Schwimmbad ein modernes Erscheinungsbild.

02. Gerade Wandkonstruktion

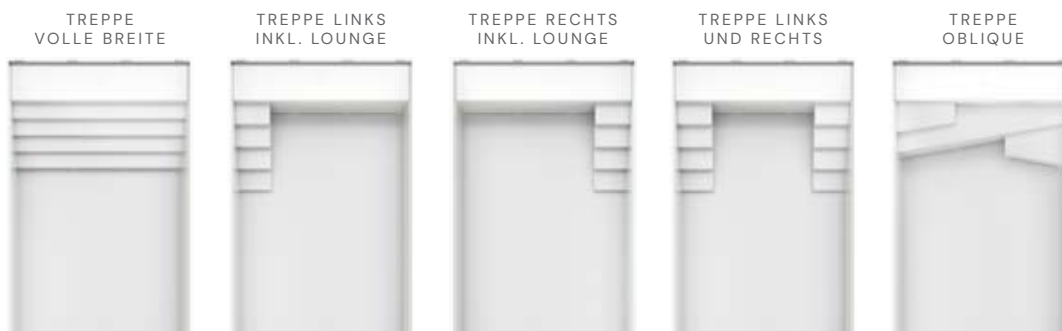
Mit seinem klaren und minimalistischen Design passt dieses Schwimmbad hervorragend zu einem modernen Gartendesign.



ABMESSUNGEN


Nova 60	6 X 3 X 1,55 M	23.000 L / 950 KG
Nova 80	8 X 4,10 X 1,55 M	45.000 L / 1.830 KG
Nova 100	10 X 4,10 X 1,55 M	57.000 L / 2.190 KG
Nova 120	12 X 4,10 X 1,55 M	66.000 L / 2.550 KG

TREPPE



DIE NOVA 60 IST NUR MIT TREPPE ‚VOLLE BREITE‘ ERHÄLTlich.

FARBEN





Infinity

Line

Erleben Sie eine harmonische Kombination aus zeitloser Eleganz und unvergleichlichem Luxus mit der Infinity Line. Dieser Infinity-Pool ist ein Meisterwerk für sich und wurde entworfen, um einen bleibenden Eindruck zu hinterlassen.

Wasser fließt leise durch einen subtilen Spalt ab, wodurch das Schwimmbad elegant mit seiner Umgebung verschmilzt.

01. Ein exklusives Aussehen

Ein Infinity-Pool vermittelt das ultimative Gefühl von Luxus und ist ein Juwel in jedem Garten oder Innenraum.

02. Ein besonderer Spiegeleffekt

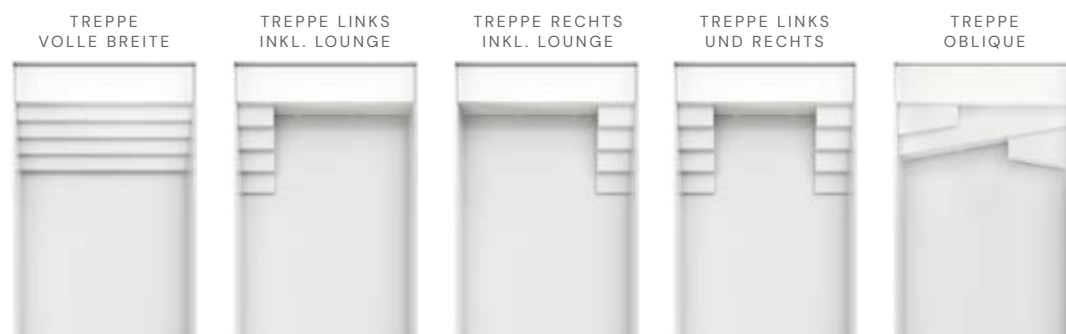
Die überlaufende Wasserlinie ist auf gleicher Höhe mit der Terrasse und schafft einen einzigartigen Spiegeleffekt.



ABMESSUNGEN

Infinity 80	8 X 4,10 X 1,60 M	49.500 L / 1.990 KG
Infinity 100	10 X 4,10 X 1,60 M	62.000 L / 2.370 KG
Infinity 120	12 X 4,10 X 1,60 M	74.500 L / 2.750 KG

TREPPE



FARBEN





Dynamic

Line

Mit einer großzügigen Länge von 11 Metern bietet dieses Familien-Schwimmbad ausreichend Platz für Freizeitaktivitäten. Der integrierte Stehrand und die Auflagekante machen dieses Schwimmbad zu einer geeigneten Wahl für Jung und Alt.

Wenn Sie ein begeisterter Schwimmer sind und die Länge des Schwimmbads optimal nutzen möchten, können Sie die Ecktreppe wählen, die wenig bis keinen Platz einnimmt.

01. Entspannung und Sonnenbaden

Die beliebte Lounge-Treppe mit den „Lazy-Steps“ ist der perfekte Ort, um mit Freunden und Familie zu entspannen.

02. Sichere Stehbereiche rund um den Pool

Der integrierte Stehrand bietet die Möglichkeit, jederzeit eine Pause einzulegen.



ABMESSUNGEN

Dynamic 110

11 X 4 X 1,50 M

60.000 L / 1.550 KG

TREPPE



FARBEN





Essential

Line

Die organischen Linien schaffen ein zeitloses Pool-Design mit einem subtilen klassischen Aussehen. Das Design der Essential Line ist von klassischer Anziehungskraft. Auffallend sind die großzügigen Einstiegsstufen der Essential Line, die nicht nur atemberaubend aussehen, sondern auch den Einstieg in den Pool äußerst komfortabel machen.

Die Essential Line ist so konzipiert, dass sie sich nahtlos in jeden Stil einfügt und jedem Raum einen Hauch von Luxus verleiht.

01. Zeitlose Eleganz

Die organischen Linien schaffen ein zeitloses Pool-Design mit einem subtilen klassischen Aussehen

02. Sichere Stehbereiche rund um den Pool

Der integrierte Stehrand bietet die Möglichkeit, jederzeit eine Pause einzulegen.



ABMESSUNGEN


Essential 80	8 X 4 X 1,50 M	35.000 L / 1.130 KG
Essential 90	9 X 4 X 1,50 M	40.000 L / 1.225 KG
Essential 100	10 X 4 X 1,50 M	45.000 L / 1.320 KG

TREPPE

TREPPE
ESSENTIAL



FARBEN





Classic

Line

Lernen Sie die klassische Pracht der Classic Line kennen, bei dem zeitlose Eleganz mit modernem Komfort verschmilzt. Die markante, sichelförmige Einstiegsstufe macht diesen Pool zum idealen Modell für Gärten oder Häuser im ländlichen oder mediterranen Stil.


Dieser klassische Pool verwandelt jeden Raum in einen einzigartigen Ort, an dem wertvolle Momente geteilt und unzählige Erinnerungen fürs Leben geschaffen werden.

01. Ein stimmungsvolles Beisammensein

Die halbrunde, begehbare Treppe bietet einen einladenden Sitzbereich und einen atmosphärischen Mittelpunkt für gesellige Stunden.

02. Sichere Stehbereiche rund um den Pool

Der integrierte Stehrand bietet die Möglichkeit, jederzeit eine Pause einzulegen.




ABMESSUNGEN

Classic 80	8,30 X 4 X 1,50 M	36.000 L / 1.090 KG
Classic 90	9,30 X 4 X 1,50 M	41.000 L / 1.190 KG
Classic 100	10,30 X 4 X 1,50 M	46.000 L / 1.290 KG

TREPPE



FARBEN





City

Line

Sie suchen maximalen Badespaß auf kleinstem Raum? Die City Line bietet die Lösung. Wie der Name schon sagt, ist dieses Schwimmbad speziell für das heutige Stadtleben mit kompakten Gärten konzipiert.


Die Vorstellung, dass man einen großen Garten für ein Schwimmbad braucht, gehört der Vergangenheit an. Dank der City Line können Sie auch in einem kleineren Garten ein vollwertiges und stilvolles, privates Schwimmbad genießen.

01. Maximale Schwimmfläche

Dank der raffinierten Eckstufen können Sie die kompakte Größe optimal nutzen.

02. Sichere Stehbereiche rund um den Pool

Der integrierte Stehrand bietet die Möglichkeit, jederzeit eine Pause einzulegen.



ABMESSUNGEN

City 70

7 X 3,50 X 1,50 M

30.000 L / 1.050 KG

TREPPE

ECKTREPPE
RECHTSECKTREPPE
LINKS

FARBEN

INSPIRING
WHITESOOTHING
BLUEELEGANT
GREYSTUNNING
GREY



Urban

Active

Entfliehen Sie dem hektischen Stadtleben mit dem Urban Active, einem stilvollen Kompaktbecken, das sich für jeden städtischen Garten eignet. Es wurde für den Einbau einer Starline Endless Swimming-Gegenstromanlage konzipiert, mit der Sie endlosen Badespaß genießen können.

Für diejenigen, die es lieber ruhiger angehen lassen, bietet die begehbare Treppe Oblique viele Sitzgelegenheiten, um sich auf verschiedenen Ebenen im Wasser abzukühlen.

01. Ein beeindruckendes Design

Eine einzigartige und funktionelle, begehbare Treppe macht dieses Schwimmbad zu einer Augenweide.

02. Hohe Wasserlinie

Das innovative Skimmersystem sorgt für eine hohe Wasserlinie und verleiht dem Schwimmbad ein modernes Erscheinungsbild.



ABMESSUNGEN

Urban 45

4,50 X 2,50 X 1,35 M



12.100 L / 860 KG

TREPPE

TREPPE
OBLIQUE



FARBEN





Mehr als nur ein Schwimmbad

„Ein Schwimmbad ist mehr als nur eine luxuriöse Ergänzung, es ist ein Erlebnis, Komfort zu jeder Tageszeit und eine Investition fürs Leben.“





Das originale Monoblock[®] – Schwimmbecken

Die Schutzrechte für einen Produktnamen nehmen wir nicht auf die leichte Schulter. Wir waren die ersten und sind nach wie vor der einzige Hersteller von faserverstärkten Schwimmbecken in den Benelux-Ländern. Doch das Monoblock[®] ist mehr als nur ein Schwimmbad. Es umfasst einen einzigartigen und bewährten Herstellungsprozess, den wir seit 50 Jahren verfolgen. Entdecken Sie die einzigartigen Eigenschaften des originalen Monoblock[®]-Schwimmbads im Vergleich zu einem Standard-GFK-Pool.



01.

Eine solide, nahtlose und dichte Einheit

Ein Monoblock® ist ein hochwertiges, faserverstärktes Schwimmbecken, das aus einem Stück mit vorinstallierten Rohren und eingebauten Teilen hergestellt wird. Die Schale wird in einer Produktionsform geformt und im Ofen gehärtet. Dadurch ist es nahtlos und dicht. Es ist wie ein gebrauchsfertiges Schwimmbad, das in die Erde eingesetzt wird. Dies beseitigt nicht nur das Risiko von Fehlern bei der Bauausführung, sondern sorgt auch dafür, dass es länger hält als herkömmliche Schwimmbecken.

03.

Einzigartige, schlanke Wände von unvergleichlichem Standard

Der Neigungsradius (91°) zwischen Boden und Wand beeinflusst nicht nur die Ästhetik, sondern hebt auch unser Fachwissen im Herstellungsprozess hervor. Tatsächlich erfordert es viel handwerkliches Geschick, ein Schwimmbad mit einer beinahe senkrechten Wand zu fertigen. Ein Schwimmbad mit einer schrägen Wand lässt sich leichter aus der Form lösen. Den Radius zu reduzieren und das Schwimmbad somit von der Form zu befreien, ist keine einfache Aufgabe und erfordert jahrzehntelange Erfahrung.

02.

Die Konstruktionsstabilität mit optimaler Isolation

Ein Starline Monoblock® wiegt im Durchschnitt zwischen 1000 und 3000 kg, da wir bei den Materialien keine Kompromisse eingehen. Unsere doppelwandige Konstruktion besteht aus sieben verschiedenen Schichten, die sorgfältig von unseren Handwerkern aufgetragen und verarbeitet werden. Jede Schicht, von der Isolierfolie über die doppelte Querschicht der vollfaserverstärkten Vinylester-Schicht bis zum ISO-NPG-Gelcoat und der wasserdichten Beschichtung, trägt zur außergewöhnlichen Festigkeit und hohen Isolierfähigkeit unserer Schwimmbecken bei.

04.

Qualität vor Quantität

Um unsere Qualitätsstandards zu garantieren, nutzen wir einen maßgeschneiderten Prozess in unserem hochmodernen Produktionsbetrieb in Belgien. Das Lagern von Schwimmbecken, die übereinander gestapelt sind, kommt für uns nicht in Frage. Aufgrund der massiven und geraden Konstruktion unserer Monoblock®-Schwimmbecken ist es unmöglich, sie zu stapeln. Dies verringert nicht nur das Risiko von Fehlern bei der Bauausführung, sondern sorgt auch dafür, dass es länger als herkömmliche Schwimmbecken hält.

Installation eines Monoblock[®] – Schwimmbekens

Die Installation eines Schwimmbekens ist kein alltägliches Ereignis, und es ist verständlich, dass Sie sich fragen, wie das abläuft. Zum Glück müssen Sie sich darüber keine Sorgen machen! Dank unserer jahrelangen Erfahrung haben wir bei Starline einen reibungslosen Prozess zur Installation unserer Monoblock[®]-Schwimmbekens entwickelt.

Der gesamte Prozess dauert in der Regel 1 bis 2 Wochen und wird ausschließlich von unseren erfahrenen Starline-Händlern durchgeführt. So stellen wir sicher, dass Ihr Traum-Schwimmbad mit Präzision verwirklicht wird.

01. Vorbereitungen & Erdarbeiten

– Der Starline-Spezialist trifft alle Vorbereitungen: erstellt den technischen Plan, unterstützt bei Genehmigungen, führt bei Bedarf eine Bodenuntersuchung durch und hebt die Grube für das Schwimmbekens aus.

02. Herstellung des Schwimmbekens

– Ihr konfiguriertes Monoblock[®]-Schwimmbekens wird mit größter Präzision in Pelt, Belgien produziert. Eingebaute Teile und Rohrleitungen werden für eine effiziente Installation vorab montiert.

03. Betonboden gießen

– Eine stabile Betonsohle wird gegossen und eingeebnet, um eine stabile Basis zu schaffen, auf der das Schwimmbad platziert werden kann.

04. Platzierung des Schwimmbekens

– Das Schwimmbekens wird sorgfältig mit einem Kran auf das Betonfundament gesetzt, damit alles perfekt ausgerichtet ist.

05. Anschließen der Rohrleitungen und Ausrüstung

– Die Rohrleitungen und die technische Installation werden, einschließlich des Filtersystems und der Pumpe, angeschlossen und gründlich getestet.

06. Auffüllen des Schwimmbekens


– Während das Schwimmbekens mit Wasser gefüllt wird, wird es mit erdfeuchtem Magerbeton umgeben, um die Wände zu stützen und das Becken sicher an Ort und Stelle zu halten.

07. Abschluss und Übergabe

– Zum Schluss werden die Abdeckung des Schwimmbekens installiert und die Randsteine verlegt, um einen attraktiven und sicheren Abschluss zu schaffen. Danach wird das Schwimmbekens übergeben und ist bereit zur Nutzung.



SCANNEN SIE DEN QR-CODE, UM EIN VIDEO
ÜBER DIE INSTALLATION EINES STARLINE
MONOBLOCK®-SCHWIMMBECKENS ANZUSEHEN.



Keine Kompromisse bei der Wasserqualität

Damit das Poolwasser klar und sauber bleibt, ist eine entsprechende Wasseraufbereitung notwendig. Der Starline-Händler baut nicht nur den Pool, sondern auch die Technik ein und bietet Ihnen einen umfassenden und professionellen Service.

Bei der Pooltechnik haben Sie die Wahl zwischen zahlreichen Optionen. Bei Starline bieten wir unsere Schwimmbadtechnik sogar unter eigenem Label an, so dass wir Ihnen die bestmögliche Wasserqualität für Haut und Augen garantieren können. Optional können Sie sich auch für eine umfassende Automatisierung entscheiden.

01. Schwimmbadpumpe

– Die Starline SHCS ist eine leistungsstarke, leise und energieeffiziente Pumpe. Sie saugt das Wasser zum Filter und pumpt das saubere Wasser zurück in das Schwimmbecken.

02. Schwimmbad-Filter

– Der Filter fängt Schmutzpartikel aus dem Schwimmbadwasser mit einer Sand- oder Glasperlenfüllung auf. Starline-Filter nutzen ein spezielles Filterkreuz für maximale Filtration.

03. Wasserdesinfektion

– Das Wasser kann mit Chlor oder dem einmaligen Starline Pure Water System desinfiziert werden. Mit diesem System können Sie in sauberem Wasser ohne Zusatz von flüssigen Chemikalien schwimmen.

04. Wärmepumpe

– Eine Starline-Wärmepumpe hält das ganze Jahr über eine angenehme Wassertemperatur aufrecht. Dank der Vollinvertertechnologie ist diese Pumpe sehr energieeffizient.

05. Roldeck[®]-Steuerung


– Dank der automatischen Roldeck[®]-Steuerung ist ein manuelles Aufrollen der Abdeckung überflüssig. Mit nur einem Knopfdruck öffnet oder schließt sich der Pool.

06. Poolcontrol

– Die Starline Poolcontrol ist das Steuerungssystem für die Verwaltung und Überwachung der Grundfunktionen des Schwimmbeckens, wie Temperaturregelung, Filtration und Beleuchtung.

07. Poolmanager

– Der Starline Poolmanager ermöglicht eine stärkere Automatisierung Ihres Pools, einschließlich einer App-Steuerung zur einfachen Überwachung und Verwaltung. Der Starline-Händler kann die Werte Ihres Schwimmbeckens aus der Ferne überwachen.



Roldeck® – Abdeckung

Das automatisierte Roldeck®-System, das standardmäßig im Monoblock® enthalten ist, bietet nicht nur ein wunderschönes, abgedecktes Schwimmbecken sondern auch einen geringeren Wartungsaufwand, mehr Sicherheit und Energieeffizienz.

Roldeck® ist ein führender Name für Schwimmbadabdeckungen und gehört ebenfalls zur Starline Group. Wie die Monoblock®-Pools werden auch die Roldeck®-Abdeckungen in unserer hochmodernen Produktionsstätte in Pelt, Belgien, hergestellt.

SICHERHEIT GEHT VOR

Roldeck®-Systeme erfüllen die strenge französische Sicherheitsnorm NF P90-308, die höchste für Schwimmbadabdeckungen in Europa. Um diese Norm zu erfüllen, muss die Abdeckung ein Erwachsenengewicht von 100 kg tragen können.

PERFEKT INTEGRIERT

Jedes Starline Schwimmbecken ist mit einer Roldeck®-Abdeckung ausgestattet, die diskret unter der Treppe des Schwimmbeckens oder in einer Nische am Beckenrand versteckt ist. Dies macht unansehnliche oberirdische Poolabdeckungen überflüssig.

ENERGIESPAREND

Eine Roldeck®-Abdeckung erhöht nicht nur die Ästhetik des Pools, sondern steigert auch die Energieeffizienz, indem sie den Wärmeverlust reduziert und die Verdunstung um bis zu 70 % verringert.

AUTOMATISCHER BETRIEB

Roldeck® ist vollautomatisch und öffnet oder schließt sich auf Knopfdruck. Manuelle Eingriffe sind nicht mehr nötig und Sie haben mehr Zeit sich zu entspannen und Ihr Schwimmbecken zu genießen.



FARBEN



SOLAR
ECLIPSE®
BLAU



SOLAR
ECLIPSE®
TRANSPARENT



SOLAR
ECLIPSE®
VOLCANO
GREY



SOLAR
ECLIPSE®
ALU-LOOK



ECLIPSE®
CRYSTAL
CLEAR

*WENDEN SIE SICH BITTE AN IHREN STARLINE-
HÄNDLER VOR ORT, UM WEITERE INFORMATIONEN
UND BERATUNG ZU DEN VERFÜGBAREN FARBEN
UND OPTIONEN ZU ERHALTEN.

SOLAR-LAMELLEN

Sie möchten Ihr Schwimmbecken auf nachhaltige Weise beheizen? Dann entscheiden Sie sich für Solar-Lamellen. Diese absorbieren die Sonnenstrahlen und geben ihre Wärme an das Wasser ab. So erwärmen Sie das Wasser auf nachhaltige und kosteneffiziente Weise.



Vervollständigen Sie Ihren Pool mit bereichernden Optionen

Für diejenigen, die Einfachheit mögen, bieten wir Standardlösungen an. Für diejenigen, die gerne mehr aus ihrem Schwimmbecken herausholen wollen, haben wir bereichernde Möglichkeiten zur Auswahl. Denken Sie an luxuriöse Ergänzungen wie LED-Beleuchtung, eine Gegenstromanlage oder ‚Pure Water‘. Gestalten Sie Ihr Schwimmbecken ganz nach Ihren Wünschen und schaffen Sie einen einzigartigen Ort mit optimalem Komfort und diversen Nutzungsmöglichkeiten.



01.

Schwimmbadbeleuchtung

Die Schwimmbadbeleuchtung sorgt für ein einladendes und stimmungsvolles Ambiente und bietet die Wahl zwischen kaltweißer, warmweißer oder RGB-Beleuchtung für eine ultimative Personalisierung. Mit der RGB-Beleuchtung können Sie die Farbe des Wassers verändern, um die perfekte Stimmung für Partys oder Grillfeste zu schaffen. Diese fortschrittlichen Beleuchtungsoptionen sind nicht nur praktisch, sondern verwandeln Ihren Pool auch in einen atemberaubenden Blickfang, der seinen Stil und seine visuelle Attraktivität unterstreicht.

02.

Eingebaute Komponenten

Verleihen Sie Ihrem Pool mit stilvollen Einbauteilen eine einzigartige, persönliche Note. Skimmer, Injektoren, Boden- und Wandverkleidungen sind nicht nur für die Funktionalität, sondern auch für die Ästhetik des Schwimmbeckens unerlässlich. Deshalb bieten wir diese Elemente in verschiedenen Designs, Formen (quadratisch oder rund), Materialien (Edelstahl oder ABS) und Farben (weiß, cremefarben und grau) an, damit sich jedes Detail nahtlos in das übrige Design Ihres Pools einfügt.

03.

Endless Swimming

Sind Sie ein begeisterter Schwimmer, der eine Herausforderung sucht? Erleben Sie Schwimmen wie nie zuvor mit Starline Endless Swimming. Diese hochmoderne Turbine erzeugt eine breite Strömung, in der Sie endlos schwimmen können, unabhängig von der Größe Ihres Schwimmbeckens. Es ist die perfekte Möglichkeit, Ihre Fitness und Ausdauer zu verbessern. Zusätzlich können Sie optional eine LED-Beleuchtung oder eine App mit Trainingsprogrammen wählen.



04.

Pure Water

Starline Pure Water ist die neueste Innovation im Bereich der Wasserdesinfektion und verwendet ein Membranelektrolyseverfahren. Dieser Prozess arbeitet mit reinem Salz und findet separat in der Anlage statt, so dass keine Chlorreste oder andere Chemikalien in den Pool gelangen. Das vollautomatische System liefert kristallklares, sauberes und gesundes Badewasser, das sich besonders weich anfühlt. Außerdem gibt es keinen Chlorgeruch und keine Augen- und Hautreizungen.



Energieeffizientes Schwimmen





Auch wenn preiswerte Lösungen auf den ersten Blick verlockend erscheinen, kann ein Schwimmbad auf Dauer teuer werden. Bei Starline konzentrieren wir uns auf die Entwicklung energieeffizienter Technologien, denn die Investition in einen nachhaltigen Pool zahlt sich auf lange Sicht aus. Dieser Ansatz kommt nicht nur der Umwelt, sondern auch Ihrem Budget zugute.

01.

Energiesparende Lösungen

TECHNISCHE INSTALLATION

Eine zuverlässige technische Installation ist unerlässlich. Deshalb ist es eine gute Wahl, in hochwertige und effiziente Lösungen zu investieren. Starline bietet verschiedene fortschrittliche Technologien, wie die SHCS-Pumpe mit variabler Frequenz, die automatisch auf eine niedrigere Drehzahl umschaltet, wenn der Pool nicht benutzt wird. Verlängern Sie Ihre Badesaison mit der Starline-Wärmepumpe, die dank ihrer Vollinvertertechnologie äußerst energieeffizient ist. Besitzen Sie eine PV-Anlage zur Stromgewinnung? Nutzen Sie diese, um Ihren Pool nachhaltig zu beheizen.

03.

Intelligente Steuerung

STARLINE POOLMANAGER

Mit dem Starline Poolmanager können Sie Ihren Pool jederzeit und von überall aus verwalten. Sie wollen den Pool nicht benutzen? Passen Sie die Wassertemperatur mühelos aus der Ferne an, um Kosten zu sparen, denn jedes Grad zählt. Sie können den Poolmanager auch in Abhängigkeit von der Außentemperatur und den Wetterbedingungen automatisieren und so sicherstellen, dass Sie nur dann Energie verbrauchen, wenn es nötig ist.

02.

Vollständig isoliert

LANGFRISTIGE EINSPARUNGEN

Mit isolierten Wänden und einem Boden, kombiniert mit einer Solarabdeckung, benötigt ein Starline Monoblock® Pool nur eine kleine Heizung, um seine Temperatur zu erreichen und zu halten. Jeder Starline Monoblock® ist standardmäßig mit einer hochwertigen PU-Schaumisolierung in den Wänden, einer Wabenstruktur im Boden und einem Roldeck® ausgestattet. Außerdem ist der Starline Monoblock® für seine Langlebigkeit bekannt, was Ihre Investition noch attraktiver macht.

Der Prozess in Schritten

Mit über 20.000 bemerkenswerten Projekten sorgen unsere Spezialisten stets für einen effizienten und reibungslosen Ablauf. Dank unseres ausgedehnten Händlernetzes in ganz Europa steht Ihnen immer ein Spezialist vor Ort für eine persönliche Beratung zur Verfügung. Dank der jahrelangen Erfahrung mit Starline können Sie sich auf eine problemlose Installation von Anfang bis Ende verlassen.



QR-CODE SCANNEN UND
STARLINE-HÄNDLER IN
IHRER REGION FINDEN.



01. Orientierung

Hoffentlich haben Sie in diesem Inspirationsleitfaden etwas gefunden, das Ihrer Situation und Ihrem Geschmack entspricht. Um einen besseren Eindruck zu bekommen, können Sie den Konfigurator auf www.starlinepool.com/configurator benutzen. Außerdem laden wir Sie herzlich ein, das Starline Experience Center in Valkenswaard, Niederlande oder einen der anderen Standorte zu besuchen, wo Sie unsere verschiedenen Pools ansehen und erleben können.



04. Genehmigung und Planung

Nach der Genehmigung geht Ihr Schwimmbad in Produktion und es wird ein detaillierter Ausführungsplan erstellt. Sie können gerne unsere Produktionsstätte in Pelt, Belgien, besuchen, um den Produktionsprozess aus der Nähe zu sehen. Das Monoblock®-Becken wird in einem Stück hergestellt. Alle Komponenten und Zubehörteile werden bereits im Werk angebracht, wodurch die Bauarbeiten während der Installation minimiert werden.



05. Platzierung und Einbau

Der Bau- und Installationsprozess beginnt mit dem Ausheben des Bodens und dem Gießen des Betonfundaments. Das Schwimmbecken wird dann direkt vom Werk an Ihren Standort geliefert. Ihr Starline-Händler sorgt für die exakte Platzierung des Pools, füllt den Außenbereich mit erdfeuchtem Magerbeton und schließt ihn an die technische Installation an.



02. Konsultation

Starline bringt Sie mit einem Händler in Ihrer Region zusammen, der auf die Installation von Schwimmbecken spezialisiert ist. Gemeinsam mit diesem Händler besprechen Sie Ihre spezifischen Anforderungen, entweder bei Ihnen zu Hause oder in der Verkaufsstelle des Händlers. Außerdem erhalten Sie umfassende Informationen über Starline und den gesamten Prozess der Installation eines Monoblock®-Beckens.



03. Entwurf und Angebot

Nach der Beratung kommt Ihr Starline-Händler gerne zu Ihnen, um den Raum zu vermessen und die Situation zu beurteilen. Der optimale Standort des Pools und eventuelle technische Anforderungen, wie z. B. ein Kran, werden abgestimmt. Basierend auf Ihren Wünschen erhalten Sie ein individuelles Angebot mit den Kosten und Spezifikationen des Pools.



06. Qualitätskontrolle und Übergabe

Die Umgebung wird fachmännisch mit Terrassenfliesen verlegt, während der Pool einer gründlichen technischen Prüfung unterzogen wird. Nach der Installation wird eine umfassende Qualitätskontrolle durchgeführt, um sicherzustellen, dass alles gemäß den festgelegten Standards funktioniert. Ihr Pool wird dann offiziell übergeben, zusammen mit einer ausführlichen Erklärung zu Nutzung und Wartung.



07. Nachsorge

Nach der Übergabe sorgt der Starline-Händler für eine optimale Wartung Ihres Schwimmbeckens. Dazu gehören die Vorbereitung des Schwimmbeckens für Sommer und Winter sowie regelmäßige Wartungsbesuche, bei denen alle technischen Komponenten sorgfältig überprüft werden. Sollten unerwartete Störungen auftreten, steht ein Servicetechniker bereit, um das Problem schnell zu beheben.



Kontakt

Immer in Ihrer Nähe, wo immer Sie sind

STARLINE EXPERIENCE CENTER

Suchen Sie nach der ultimativen Inspirationsquelle für Ihr Schwimmbadprojekt? Dann besuchen Sie das Starline Experience Center in Valkenswaard und entdecken Sie unsere vielfältigen Schwimmbekken und Zubehör.

De Vest 50B
5555 XP Valkenswaard
Niederlande

+31 (0) 40 201 33 33
www.starlinepool.com
info@starlinepool.com



QR-CODE SCANNEN UND EINEN TERMIN IM ERLEBNISZENTRUM ODER IM WERK VEREINBAREN.

WERK

Sind Sie neugierig, wie Ihr Becken hergestellt wird? Vereinbaren Sie einen Termin und besuchen Sie unser hochmodernes Werk in Pelt, das einzige Werk für Verbundschwimmbekken in den Beneluxländern.

Siberiëstraat 20
B-3900 Pelt
Belgien

+32 (0) 11 646 900
www.starlinepool.com
info@starlinepool.com



EXKLUSIVES HÄNDLERNETZWERK

Starline arbeitet mit einem exklusiven Netz von Schwimmbadspezialisten zusammen: unseren Starline-Händlern. Viele von ihnen besitzen Ausstellungsräume, sodass Sie nicht weit reisen müssen, um unsere hochwertigen Produkte vor Ort zu besichtigen. Auf unserer Website können Sie ganz einfach einen Starline-Händler in Ihrer Nähe finden und mit ihm in Kontakt treten.



QR-CODE SCANNEN UND DEN NÄCHSTGELEGENEN STARLINE-HÄNDLER FINDEN.



Lassen Sie sich von unseren
Projekten inspirieren

STARLINEPOOL.COM/PROJECTS





www.starlinepool.com